

Mit Sicherheit alles unter Kontrolle

Password Safe schützt Ihre Daten vor unbefugtem Zugriff durch Dritte und passt sich den Anforderungen Ihres Unternehmens flexibel an: Eine zentralisierte Datenbank gewährleistet eine sichere Zusammenarbeit im Team. Freigaben werden zeitlich begrenzt vergeben und (privilegierte) Zugriffe rollenbasiert kontrolliert. Der Abruf eines Passworts ist zu jedem Zeitpunkt nachweisbar.



Zentralisierte
Team-Datenbank



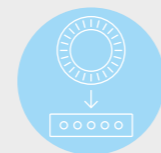
Rollenbasierte
Zugriffskontrolle



Passwort-Abruf nur
durch Begründung



Zwei-Faktor-
Authentifizierung



Passwort-
generator



Mit Flexibilität produktiv und up to date

Password Safe integriert sich einfach in bestehende und wachsende Unternehmensstrukturen – etwa durch die flexible Rechteübertragung auf Rollen und Benutzer. Verwenden Sie Password Safe abteilungsübergreifend mit dem LightClient und systemunabhängig im Internet und Intranet dank WebClient. Anpassbare Dashboards sorgen für einen besseren Überblick und das Tag-System für eine optimale Klassifizierung der Daten. Durch die hohe Skalierbarkeit kann Password Safe bei jeder Firmengröße eingesetzt werden.



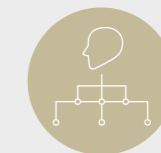
Anpassbare
Dashboards



Der LightClient:
Hohe Funktionalität in
schickem Design



WebClient



Vererbare
Benutzereinstellungen
und Benutzerrechte

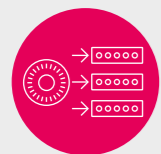


Skalierbarkeit



Mit Automation auf der sicheren Seite

Von AD Import über API-Schnittstelle bis hin zu MSI-Softwareverteilung – alles läuft automatisiert. Ob automatische Eintragung auf Websites und Anwendungen via SSO, das Zurücksetzen, Synchronisieren oder (bei fehlgeschlagenem Reset) das ursprüngliche Setzen von Passwörtern durch Rollback: Password Safe macht Prozesse durch Automation sicherer – für effektiveres und kostensparendes Arbeiten.



SSO Agent mit
Browser-Add-ons



Active Directory
Integration



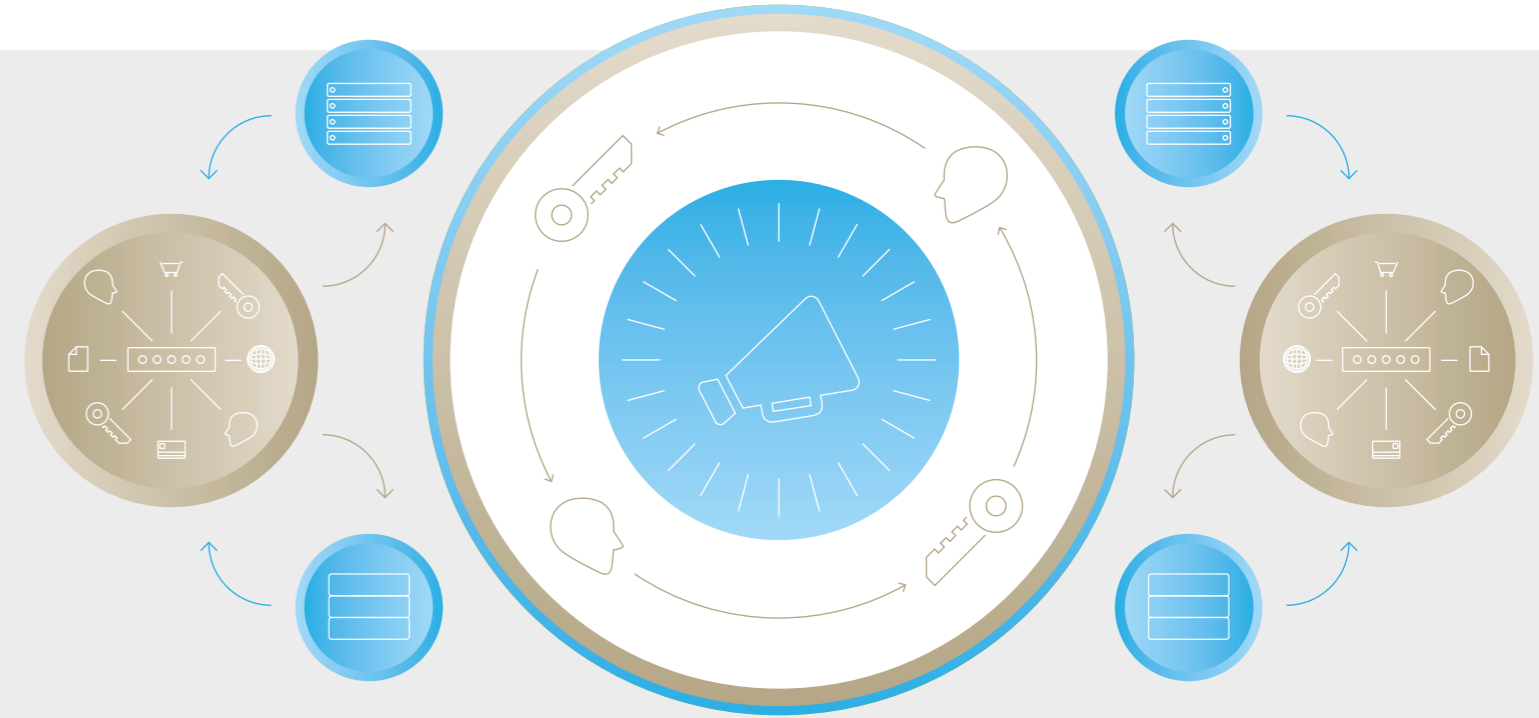
Automatische
Reports



Discovery Service
für Dienstkonten



Passwort Reset
and Synchronization



Mit System für alle Fälle gerüstet

Bleiben Sie nach innen und außen abgesichert: Jegliche Aktion innerhalb der Datenbank wird revisionssicher in einem unveränderbaren Logbuch protokolliert und kann durch Reports analysiert und ausgewertet werden. Verbindungssperren dienen als zuverlässiger Schutz vor Brute-Force-Angriffen und Co. und Siegel sorgen dafür, dass Passwörter nur durch Genehmigung eines weiteren Benutzers eingesehen werden dürfen. Dank Notfall Web Viewer erhalten Sie auch im Ernstfall flexibel Datenzugriff.



Revisions sichere
Protokollierung



Mehr-Augen-Prinzip
(Siegel)



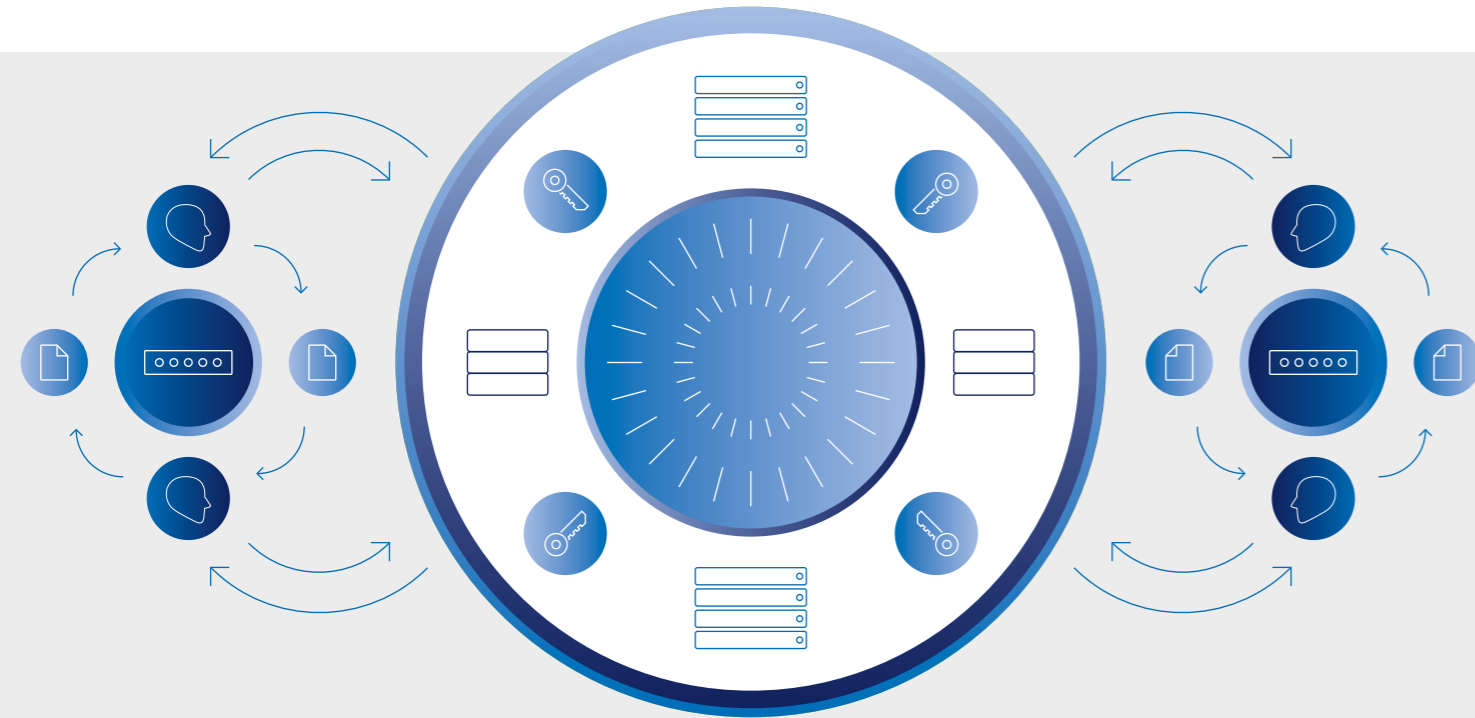
Verbindungs-
sperren



Notfall
Web Viewer



Auditing
und Reports



Mit Hochverfügbarkeit die Zugänge im Griff

Password Safe erstellt quasi in Echtzeit automatische Live-Backups. Durch die Multi-Tier-Architektur ist eine Hochverfügbarkeit über Datenbankclustering und Loadbalancing der Anwendungsserver jederzeit möglich. Selbst im Offline-Modus ist eine Passwortverwaltung sicher gestellt: die Synchronisation der Änderungen erfolgt nach Reintegration in das Netzwerk im Hintergrund.



Automatische
Live-Backups



SQL Clustering



Offline-Modus



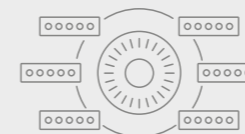

Hochverfügbarkeit



SQL-Server-
Replikation

Der LightClient

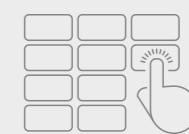
Die professionelle Lösung für Endbenutzer – spielend leicht umgesetzt. So einfach geht sicher.
Single Sign-on – Passwortverwaltung – Passwortgenerator – Web-Ansicht



Flächendeckender SSO-Rollout



Schnelles Onboarding neuer Mitarbeiter



Komfortables User Interface

Der Password Life Cycle



Password Management

Verwalten Sie sichere Passwörter und andere sicherheitsrelevante Daten, z.B. Lizenzschlüssel, Schlüsseldateien, Zertifikate, Dokumente, uvm.

Einfach gesagt: Schluss mit »Mausi83« und Zettelwirtschaft.

Identity Management

Steuern Sie Zugriffsberechtigungen auf persönliche oder geteilte Accounts inklusive SSO.

Einfach gesagt: Sie legen fest, wer was darf, wann was sieht und wo verwendet.

Privileged Password Management

Verwalten Sie privilegierte Passwörter im Unternehmen. Accounts und Zugänge werden zyklisch und automatisch neu gesetzt.

Einfach gesagt: Das Schloss wird regelmäßig ausgetauscht.

Privileged Account Management

Verwalten Sie Dienstkonten und davon abhängige Services. Behalten Sie die Kontrolle über Active Directory User in Service Accounts.

Einfach gesagt: Sie haben Türsteher an jeder Tür – auch an den Hintertüren.

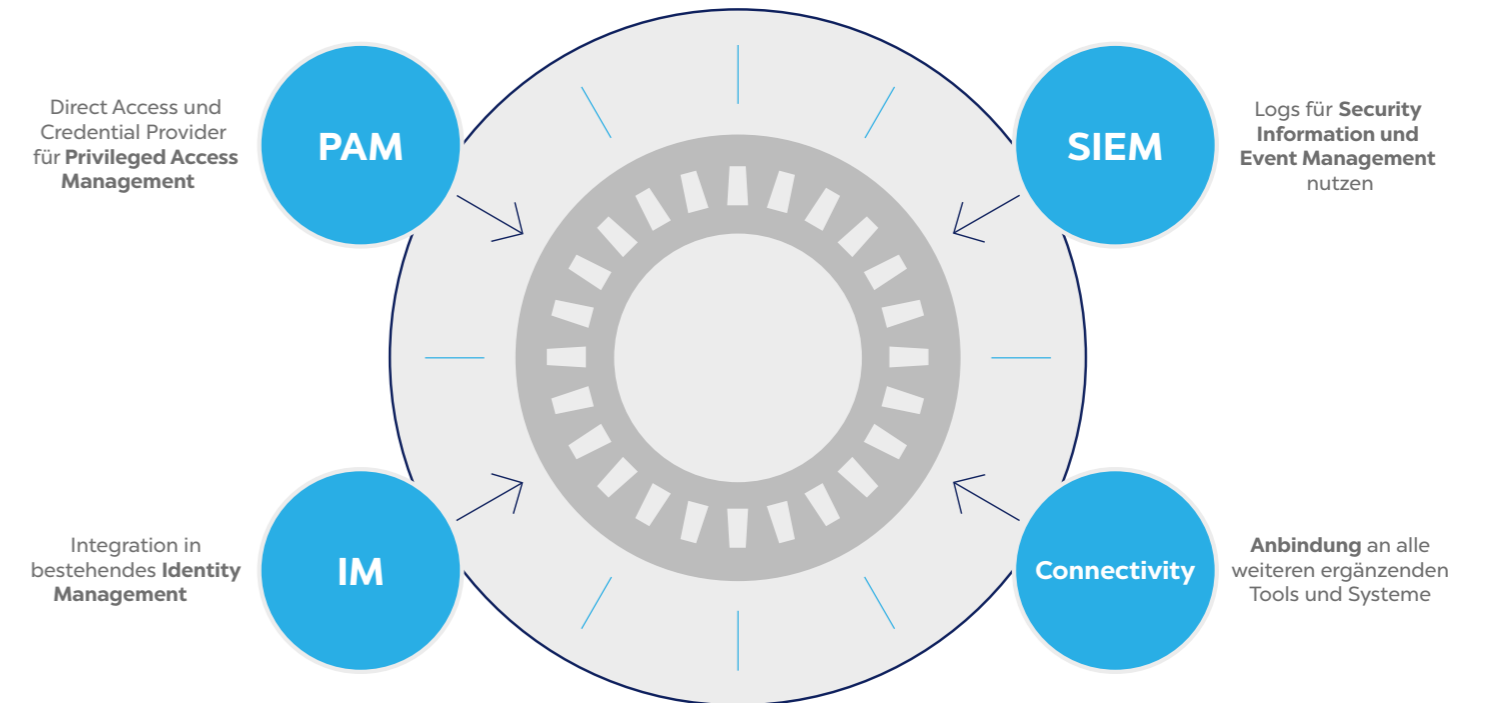
Privileged Access Management

Verwenden Sie privilegierte Zugriffe auf Systeme über RDP- und SSH und Recording zur Analyse des Nutzerverhaltens.

Einfach gesagt: Sie schließen die Türen auf und wieder zu. Kontrolliert und sicher.

Erweiterungen mit Password Safe

Password Safe kann flexibel an bestehende Tools und Programme angebunden werden.



Weitere Anbindungsmöglichkeiten



Die Editionen auf einen Blick

	Essential	Professional	Enterprise	Enterprise Plus
Sicherheit				
Ende-zu-Ende-Verschlüsselung (E2EE)	•	•	•	•
Datenversionierung (Historie)	•	•	•	•
Rollenbasierte Zugriffskontrolle (RBAC)	•	•	•	•
Passwort-Abruf nur durch Begründung	•	•	•	•
Passwortgenerator	•	•	•	•
Sitzungsverwaltungen	•	•	•	•
Schutz durch Transport Layer Security Verbindung (TSL)	•	•	•	•
Logbuch mit Filtermöglichkeit	•	•	•	•
Anmelde-Service im Internet	•	•	•	•
Funktionaler Headerbereich	•	•	•	•
Optionale automatische Bereinigungen	•	•	•	•
Zentralisierte Team-Datenbank	•	•	•	•
Revisions sichere Protokollierung	•	•	•	•
AES 256 Encryption / PBKDF2	•	•	•	•
RSA 4096 für Langzeitschlüssel	•	•	•	•
Hierarchische Verschlüsselung für Freigaben über Rollen und Benutzer	•	•	•	•
Tasksystem		•	•	•
Mehr-Augen-Prinzip (Siegel)		•	•	•
Slichtschutz für Passwörter		•	•	•
Live-Benachrichtigungen		•	•	•
Zwei-Faktor-Authentifizierung		•	•	•
Echtzeitaktualisierungen		•	•	•
PKI-Integration			•	•
Datenbank-Firewall			•	•
RADIUS-Anbindung			•	•
Offline-Zugriff (Notfall Web Viewer 2FA-geschützt)			•	•
Session-Recording				•

	Essential	Professional	Enterprise	Enterprise Plus
Automation				
Single Sign-on (SSO) Agent	•	•	•	•
Verbindungssperren	•	•	•	•
MSI-Softwareverteilung	•	•	•	•
Tastenkürzel und Scriptingfunktionalität	•	•	•	•
Integration des Active Directory (AD) mit LDA			•	•
Automatische Reports			•	•
Discovery Service für Dienstknoten				•
Password Reset and Password Synchronisation				•
Rollback für Password Reset				•
API-Schnittstelle				•
Managen von privilegierten Accounts (Privileged Account Management)				•
Hochverfügbarkeit				
SQL-Clustering**	•	•	•	•
Skalierbarkeit	•	•	•	•
Automatische Live-Backups	•	•	•	•
Import wichtiger Daten	•	•	•	•
Responsive WebClient (IIS, Apache, nginx)	•	•	•	•
Offline-Zugriff (HTML-WebViewer über Browser)		•	•	•
Lastverteilung über mehrere Anwendungsserver*			•	•
Offline-Modus (über Client)			•	•
SQL-Server-Replikation (verteilte Standorte)**			•	•

	Essential	Professional	Enterprise	Enterprise Plus
Produktivität				
Plattformunabhängiger WebClient	•	•	•	•
Syslogserver-Anbindung	•	•	•	•
Flexible Rechtevorlagen	•	•	•	•
Passwortrichtlinien	•	•	•	•
Dokumenten-Historie	•	•	•	•
Add-ons für alle Browser	•	•	•	•
Vererbare Benutzereinstellungen und -rechte	•	•	•	•
Integrierter LightClient	•	•	•	•
Dynamische Dashboards	•	•	•	•
Terminalserver-Unterstützung	•	•	•	•
Anpassbare Eingabemasken	•	•	•	•
App-Synchronisation	•	•	•	•
Drucken und Export	•	•	•	•
Übersichtlicher Footer-Bereich	•	•	•	•
Rechtemanagement bis auf Feldebene	•	•	•	•
Produktion von externen Links	•	•	•	•
Barrierefreie Bedienung	•	•	•	•
Dynamische Listen/Anpassbare Grids	•	•	•	•
Umschaltbare Listenansicht	•	•	•	•
PuTTY-Client	•	•	•	•
Schnellansicht	•	•	•	•
Eintragung und Anlernen von Anwendungen Echtzeit-aktualisierungen	•	•	•	•
Tabssystem	•	•	•	•
Lernfähige Suchfilter mit Volltextsuche	•	•	•	•
Fernzugriff über integrierten RDP-Client	•	•	•	•
Anpassbarer Infobereich	•	•	•	•
Dokumente	•	•	•	•

	Essential	Professional	Enterprise	Enterprise Plus
Produktivität (Fortsetzung)				
Individuelle Einstellungen pro Passwort	•	•	•	•
Schnellnavigation	•	•	•	•
Organisationsstrukturen	•	•	•	•
Hohe Auflösung von Texten und Bildern	•	•	•	•
Tag-Funktion	•	•	•	•
Restriktive Benutzer	•	•	•	•
Intelligente Schnellsuche	•	•	•	•
Sicherheitsstufen für Einstellungen	•	•	•	•
Verschiedene Farbschemen	•	•	•	•
Auditing & Reports		•	•	•
WebViewer		•	•	•
Temporäre Freigaben für Passwörter			•	•
Automatische Active Directory (AD) Synchronisation			•	•
Heartbeat für Password Reset				•
Anbindung an Hardware-Sicherheitsmodule (HSM)				•
Exklusive LightClient-Lizenzen				•

* Im Essential und Professional Plan ist max. 1 Anwendungsserver, im Enterprise Plan sind max. 2 Anwendungsserver erlaubt. Im Enterprise Plus Plan können beliebig viele Anwendungsserver eingesetzt werden. (jeder Anwendungsserver muss separat erworben werden)

* Für die Funktionalität sind externe Tools notwendig (Microsoft Load Balancer oder andere Load Balancer).

** Für die Funktionalität sind externe Tools notwendig (Microsoft SQL Server).

